



# Maria strip

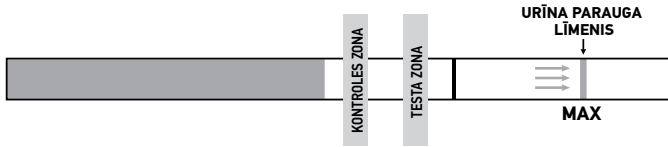
## hCG grūtniecības tests Grūtniecības noteikšana mājas apstākļos www.marialine.lv

### ► Pirms lietošanas uzmanīgi izlasiet instrukciju!

Maria Strip hCG urīna tests ir ātrais grūtniecības noteikšanas tests, kuru jūs varat veikt pati. Tas ļauj noteikt cilvēku horiona gonadotropīna (hCG) klātbūtni, kas agrīnā grūtniecības laikā parādās urīnā. Izmantojiet tikai *in vitro* diagnostikā. Nav paredzēts iekšējai lietošanai.

### KĀ TAS DARBOJAS?

Cilvēku horiona gonadotropīns ir hormons, kas tiek izstrādāts placentā neilgi pēc olšūnas apaugļošanas un izdalās urīnā. Grūtniecības tests satur antivielas, kas reaģē tieši ar šo hormonu. Kad testa strēmele tiek iemērta urīna paraugā, kapilārās darbības rezultātā urīna paraugs pārvietojas pa membrānu. Kad hCG hormons paraugā sasniedz membrānas testa zonas reģionu, uz tā parādās krāsu līnija. Ja šādas krāsu līnijas nav, tas norāda, ka rezultāts ir negatīvs.



### TESTA KOMPLEKTA SATURS

1. Viena iepakojuma maisiņš ar vienu testa strēmeli un mitruma uzsūcēju. Mitruma uzsūcējs ir paredzēts tikai un vienīgi uzglabāšanai un netiek izmantots testa procedūrām.
2. Lietošanas instrukcija.

### KAS VĒL JUMS IR NEPIECIEŠAMS?

1. Tīrs, sauss plastmasas vai stikla trauks urīna savākšanai.
2. Taimeris (pulkstenis).

### PIEZĪME:

1. MARIA STRIP komplekts nav paredzēts iekšējai lietošanai. Nenorīt.
2. Izmet pēc pirmās lietošanas. Testa strēmele nav paredzēta izmantošanai vairāk nekā vienu reizi.
3. Neizmantojiet testa komplektu pēc derīguma termiņa beigām.
4. Neizmantojiet komplektu, ja iepakojums ir bojāts, vai tas nav rūpīgi noslēgts.
5. Uzglabājiet bērniem nepieejamā vietā.

### UZGLABĀŠANA UN DROŠĪBA

1. Uzglabāt 4°-30°C temperatūrā, noslēgtā iepakojumā.
2. Sargāt no tiešas saules gaismas, mitruma un karstuma iedarbības.
3. NESASALDĒT!
4. Iepakojumu ieteicams atvērt pavisam neilgi pirms testa veikšanas.

### PARAUGA SAVĀKŠANA UN SAGATAVOŠANA

#### KAD SAVĀKT MARIA STRIP URĪNA PARAUGU TESTAM?

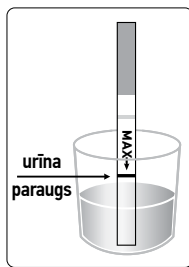
Lai veiktu grūtniecības testu, derēs jebkurš urīna paraugs, bet vislabākais ir rīta urīns, jo tajā ir visaugstākā hCG koncentrācija.

#### KĀ SAVĀKT URĪNU?

Savāciet urīna paraugu jebkurā tīrā, sausā plastmasas vai stikla traukā.

### TESTA VEIKŠANA

1. Pirms MARIA STRIP testa veikšanas testa strēmele un urīns jāuzglabā istabas temperatūrā (15-30° C).
2. Izņemiet testa strēmeli no noslēgtā iepakojuma.
3. Iemērciet testa strēmeli urīnā, lai bultiņa būtu vērsta urīna virzienā. Pēc 3 sekundēm izņemiet testa strēmeli ārā un novietojiet to uz tīras, sausas un neuzsūcošas virsmas (kā, piemēram, uz urīna trauka atveres). **SVARĪGI!** Nepieļaujiet, lai urīna līmenis pārsniegtu atzīmi MAX, pretējā gadījumā tests netiks veikts pareizi.
4. Pozitīvu testa rezultātu var iegūt jau pēc 1 minūtes. Tomēr, lai pārliecinātos par negatīvu rezultātu, ir nepieciešams 3 minūtes ilgs reakcijas laiks. **Rezultātu pārbaudiet tieši 5 minūtes pēc testa veikšanas un ne vēlāk!**



### REZULTĀTU INTERPRETĀCIJA

#### Negatīvs (grūtniecība nav iestājusies):

Kontroles zonā parādās tikai viena krāsu josla. Testa zonā nav saskatāmas joslas. Tas nozīmē, ka grūtniecība nav konstatēta.

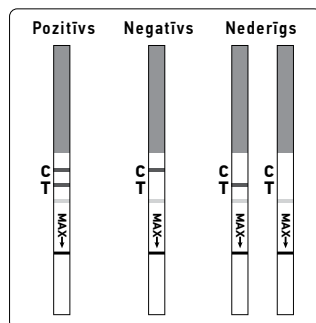
#### Pozitīvs (grūtniecība iestājusies):

Kontroles zonā un testa zonā skaidri saskatāmas krāsu joslas. Tas norāda uz grūtniecības iestāšanos. Testa joslas krāsas intensitāte var atšķirties, jo dažādiem grūtniecības posmiem ir atšķirīga hCG hormona koncentrācija.

#### Nederīgs:

Pēc testa veikšanas nav redzama krāsas josla kontroles zonā vai vispār nav joslas jebkurā zonā. Atkārtojiet procedūru, izmantojot jaunu testa komplektu. Ja testa rezultāts joprojām ir negatīvs, sazinieties ar izplatītāju, norādot sērijas numuru.

**PIEZĪME:** ja krāsa testa zonā ir neizteikta, tad testu ieteicams pēc 48 stundām atkārtot.



### KĀ RĪKOTIES

#### JA REZULTĀTS IR POZITĪVS (DIVAS LĪNIJAS)

Konsultējieties ar ārstu. Ārstam jāapstiprina grūtniecības iestāšanās fakts, veicot visus klīniskos un laboratoriskos izmeklējumus. Patiesi, pie zināmiem apstākļiem, tests var uzrādīt viltus pozitīvu rezultātu. Ārsts jums sniegs sīkāku informāciju par grūtniecību. Skat. sadaļu "Testa ierobežojumi".

#### JA REZULTĀTS IR NEGATĪVS (VIENA LĪNIJA)

Ja jums ir iemesls uzskatīt, ka grūtniecība ir iestājusies (piem., nav menstruālās asiņošanas), tad pēc dažām dienām testu varat atkārtot. Ja tests joprojām ir negatīvs, konsultējieties ar ārstu. Skat. sadaļu "Testa ierobežojumi".

### TESTA IEROBEŽOJUMI

1. Līdzīgi kā ar jebkuru citu diagnostikas procedūru, apstiprinātu grūtniecības diagnozi var noteikt tikai ārsts, pēc tam, kad veicis visus klīniskos un laboratoriskos izmeklējumus.
2. Ja urīna paraugs ir pārāk atšķaidīts (piem., zems īpatnējais blīvums), tajā var nebūt pietiekošs hCG līmenis. Ja vienalga pastāv aizdomas par grūtniecību, pēc 48 stundām jāsavāc un jānotestē vēl viens urīna paraugs.
3. Ļoti agrīnos grūtniecības posmos ļoti zema hCG koncentrācija var uzrādīt negatīvu rezultātu. Šajā gadījumā vismaz 48 stundas vēlāk jāpapem jauns paraugs un jāveic atkārtots tests.
4. Paaugstinātu hCG līmeni var izraisīt arī daži citi apstākļi, ne tikai grūtniecība. Tāpēc hCG esamību urīna paraugā nevar izmantot par līdzekli, lai diagnosticētu grūtniecību, kamēr nav izslēgti citi apstākļi.
5. Balstoties uz hCG līmeni vien, nav iespējams nodalīt normālu grūtniecību no ārpusdzemdes grūtniecības. Tāpat arī spontānais aborts var radīt neskaidrības, interpretējot testa rezultātu.
6. Neauglības ārstēšana pamatojoties uz hCG var izsaukt kļūdainus rezultātus. Konsultējieties ar ārstu.

### SAGAIĀMIE REZULTĀTI

Negatīvu rezultāti sagaidāmi auglīgām sievietēm, kuras nav stāvoklī un veselīgiem vīriešiem. Lai gan hCG līmenis sievietēm ar normālu grūtniecību agros posmos atšķiras, vienpakāpes urīna tests spēj noteikt grūtniecību jau 1 dienu pēc pirmās izstrūkstošās menstruācijas.

### FUNKCIONĀLIE RAKSTURLIELUMI

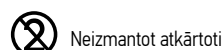
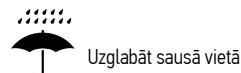
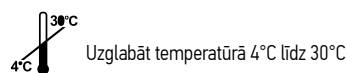
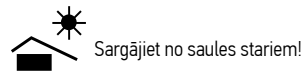
#### Jutīgums

MARIA STRIP hCG urīna tests nosaka urīna hCG koncentrāciju - 25mIU/mL vai lielāku.

### JAUTĀJUMI UN ATBILDES

1. **Ir liela krāsu atšķirība starp divu testu kontroles joslām? Vai tas ir pamats bažām?**  
Nē. Kontroles joslas krāsu atšķirības neietekmē testa rezultātu.
2. **Vai testa rezultātus var nolasīt vēlāk par 5 minūtēm?**  
Nē. Testa rezultāti jānolasa tieši 5 minūtes pēc tā veikšanas. Kaut arī pozitīvs rezultāts parasti nemainās vairākas dienas, negatīvs rezultāts var mainīties uz kļūdaini pozitīvu, pēc tam, kad pagājušas piecas minūtes pēc testēšanas perioda beigām, kā rezultātā mērījums var nebūt pareizs. Tāpēc, lai nerastos pārpratumi, vienmēr ieteicams testa rezultātus nolasīt 5. minūtē pēc testa veikšanas un tad testu izmet.
3. **Testēšanas perioda laikā rezultātu zonā parādījās rozā fona krāsa un vertikālas strīpas. Vai tas ir pamats bažām?**  
Nē. Katrs urīna paraugs atšķiras pēc tā ķīmiskā sastāva, kā arī to ietekmē gaisa mitrums testēšanas zonā (telpā). Šādas fizikālo apstākļu atšķirības var radīt vertikālas svītras un/vai rozā fona krāsu, bet neietekmē testa rezultātu. Tik ilgi, kamēr piecu minūšu laikā parādās kontroles josla, tests darbojas pareizi.

### UZ IEPAKOJUMA ESOŠO SIMBOLU NOZĪME



**Ražotājs:** Guangzhou Wondfo Biotech Co., Ltd.

No.8, Lizhishan Road, Science City, Luogang District, 510663, Guangzhou, Ķīna.

**Pilnvarotais pārstāvis ES:** Qarad b.v.b.a., Cipealstraat 3, B-2440 GEEL, Belgija.

**Izplatītājs:** SIA "ELVIM", Kurzemes prospekts 3G, Rīga LV-1067, Latvija. Tālr.: +371 67 808440.  
www.marialine.lv

Revīzijas Numurs MS 012014

